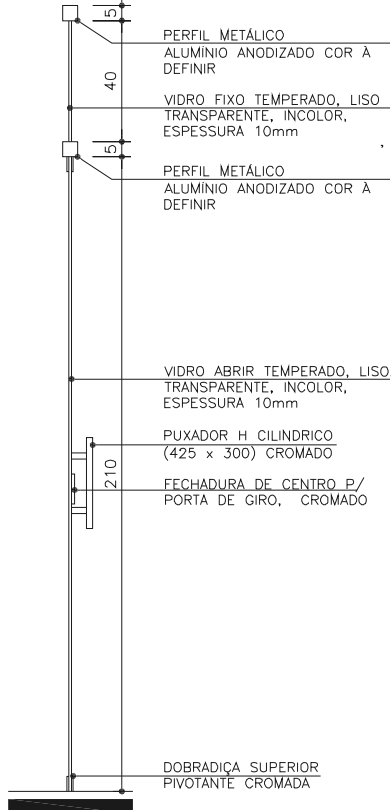


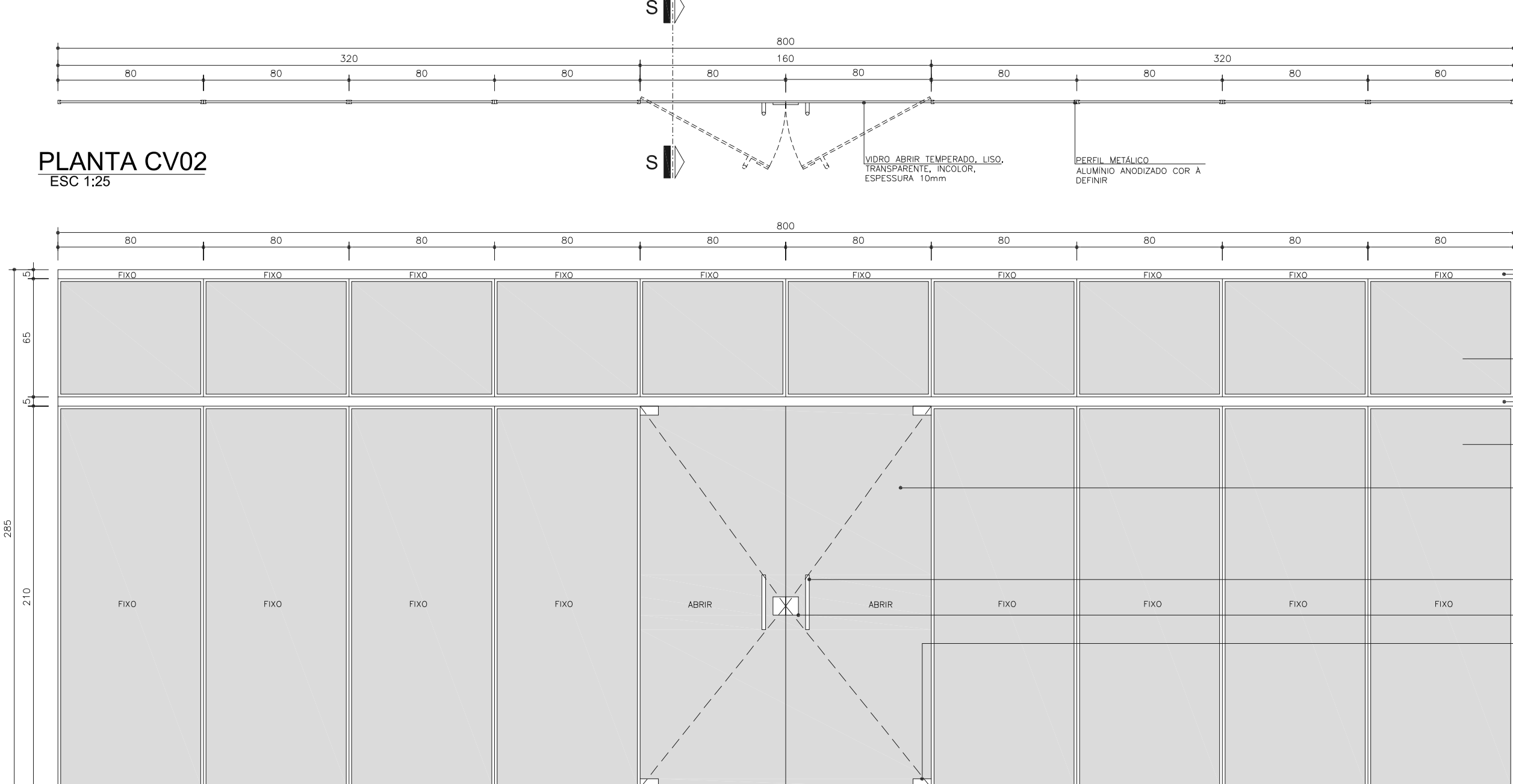
PLANTA CV01
ESC 1:25

ELEVÇÃO CV01
ESC 1:25

COD.	LARGURA	ALTURA	PERFIL	MATERIAL	TIPO
CV/01	1,80	2,50	---	VIDRO TEMPERADO INCOLOR LISO 10MM	ABRIR / FIXO



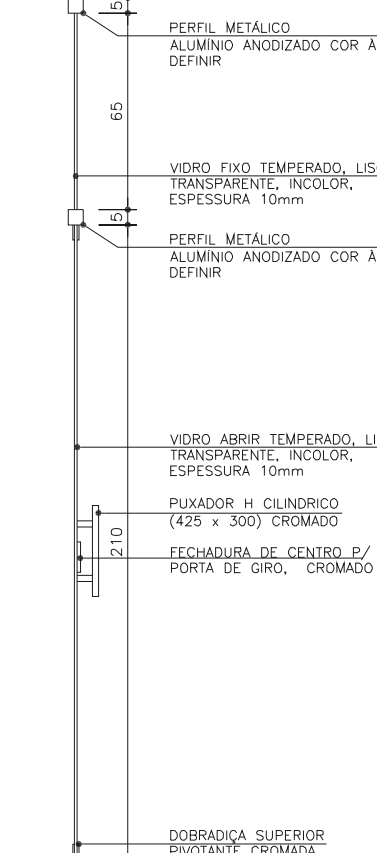
SEÇÃO CV01
ESC 1:25



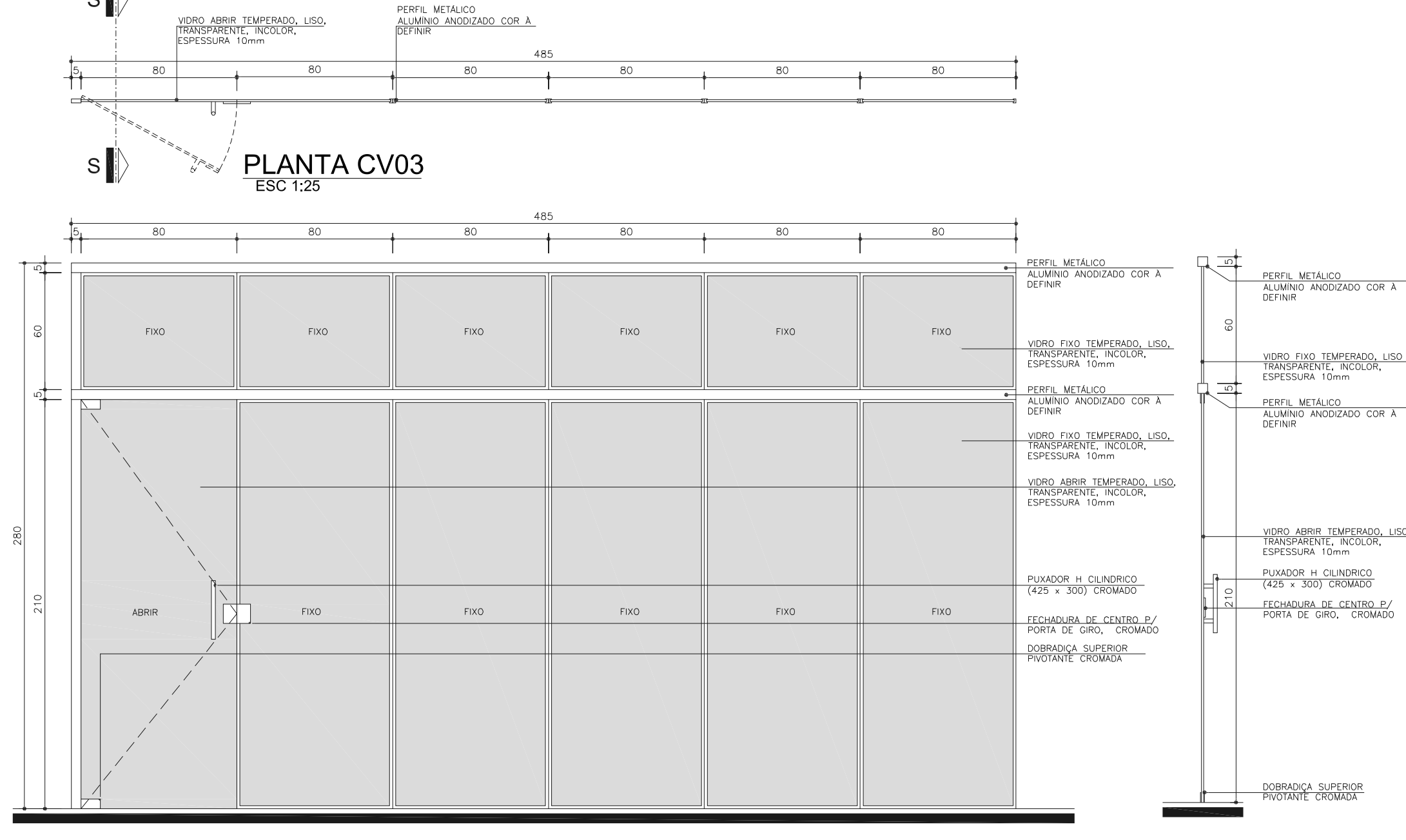
PLANTA CV02
ESC 1:25

ELEVÇÃO CV02
ESC 1:25

COD.	LARGURA	ALTURA	PERFIL	MATERIAL	TIPO
CV/02	8,00	2,50	---	VIDRO TEMPERADO INCOLOR LISO 10MM	ABRIR 2 FOLHAS / FIXO



SEÇÃO CV02
ESC 1:25

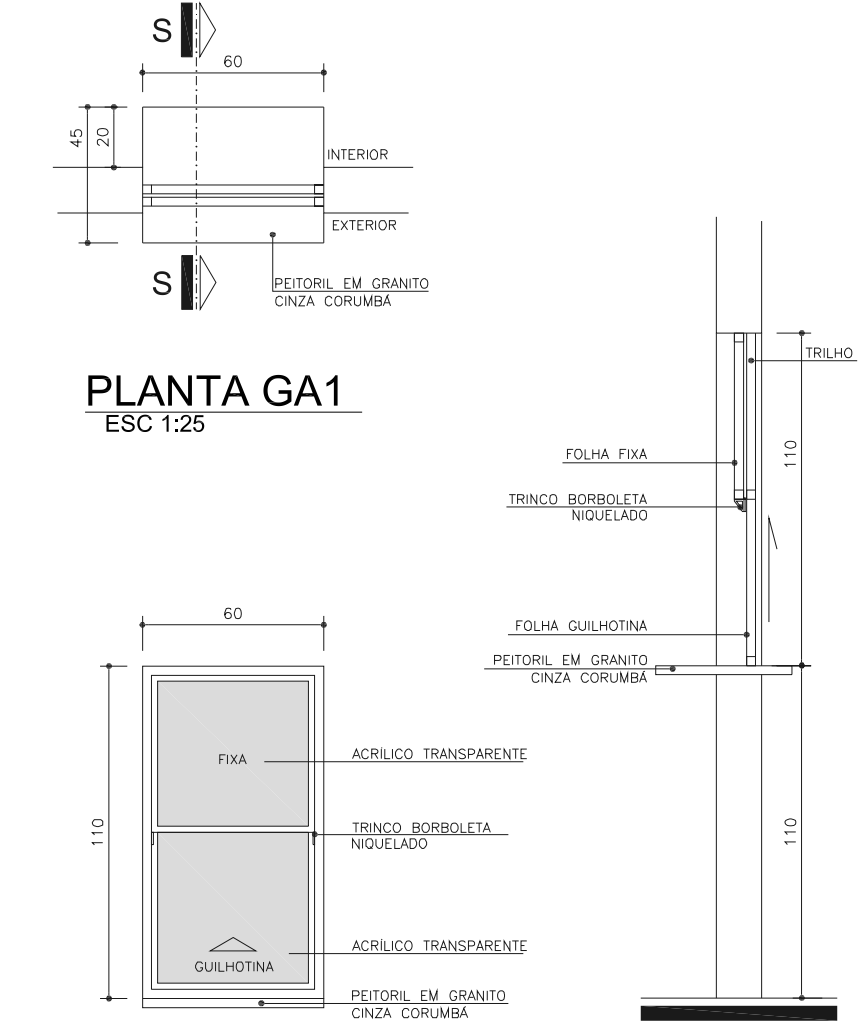


PLANTA CV03
ESC 1:25

ELEVÇÃO CV03
ESC 1:25

COD.	LARGURA	ALTURA	PERFIL	MATERIAL	TIPO
CV/03	4,85	2,50	---	VIDRO TEMPERADO INCOLOR LISO 10MM	ABRIR 1 FOLHA / FIXO

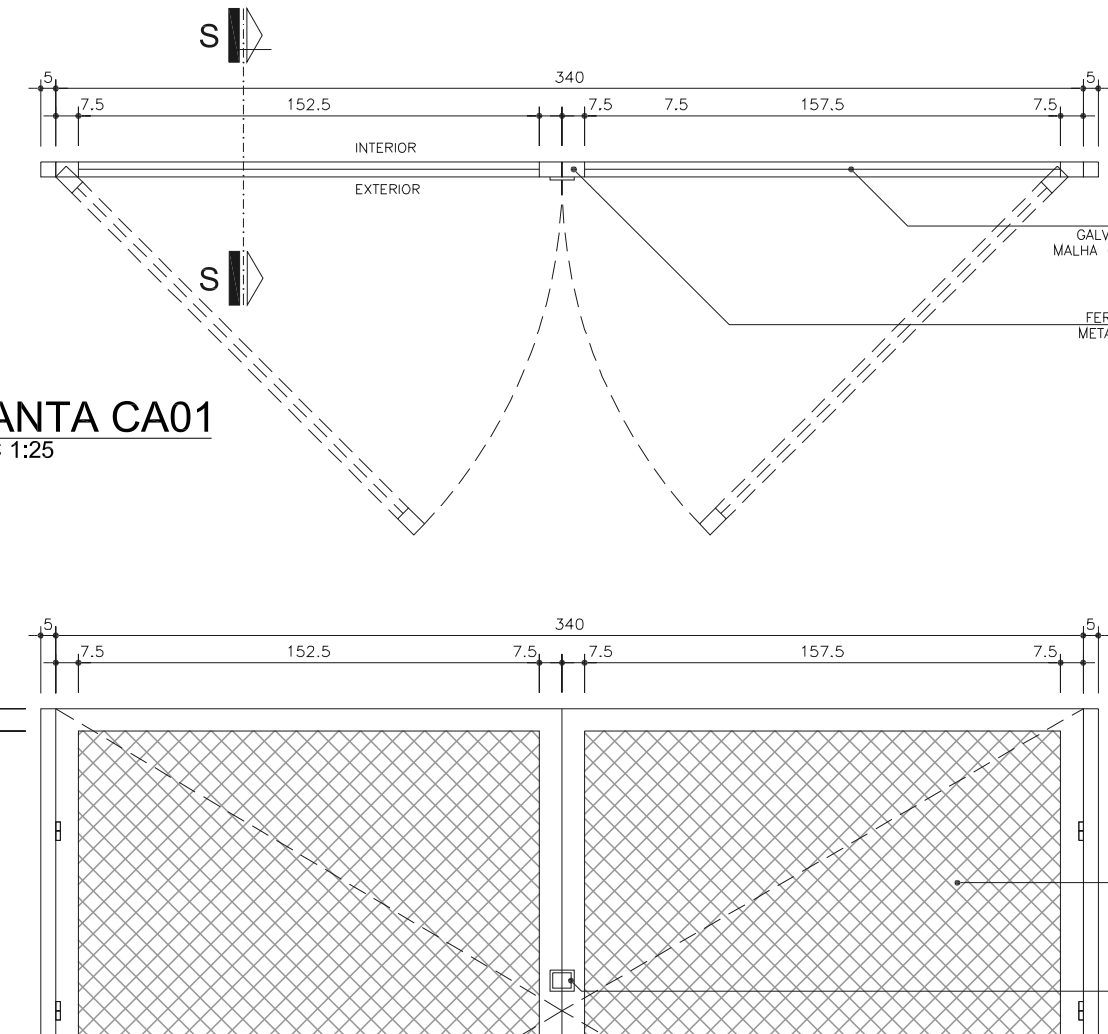
SEÇÃO CV03
ESC 1:25



PLANTA GA1
ESC 1:25

ELEVÇÃO GA1
ESC 1:25

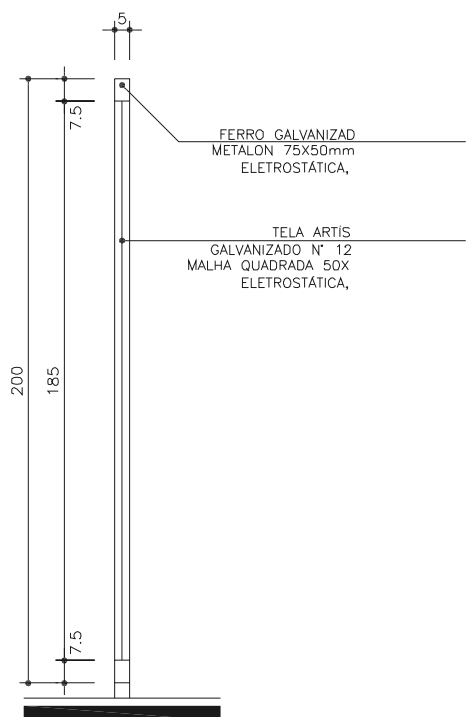
COD.	LARGURA	ALTURA	PERFIL	MATERIAL	TIPO
GA/01	0,60	1,10	1,10	ALUMINIO/ ACRILICO TRANSPARENTE	GUICHETA



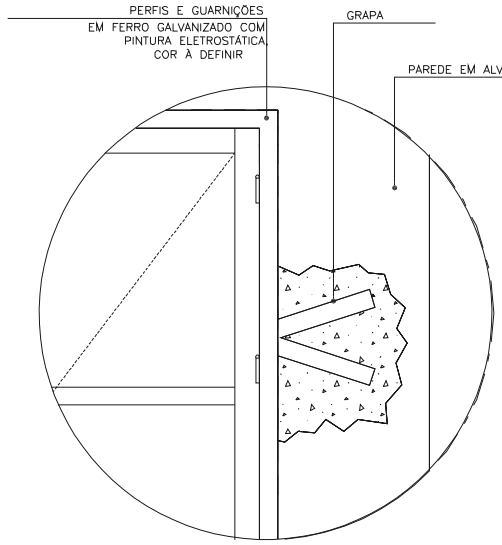
PLANTA CA01
ESC 1:25

ELEVÇÃO CA01
ESC 1:25

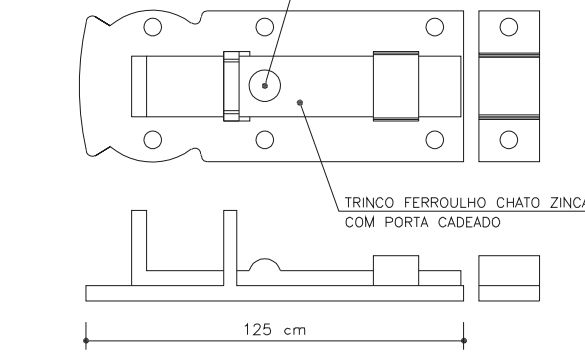
COD.	LARGURA	ALTURA	PERFIL	MATERIAL	TIPO
CA/01	3,40	2,00	---	ALUMINIO ANODIZADO COR A DEFINIR	ABRIR 2 FOLHAS



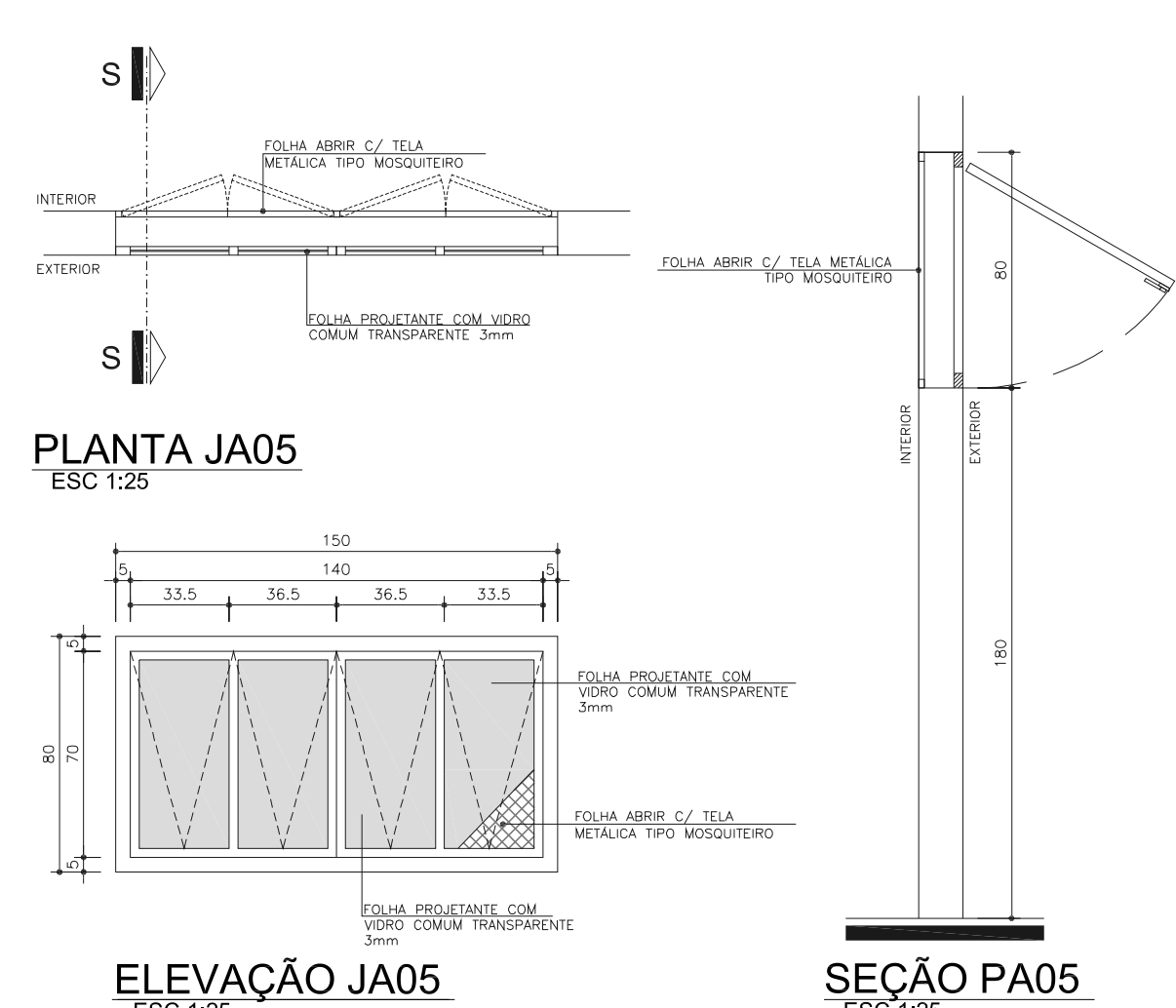
SEÇÃO CA01
ESC 1:25



DET. FIXAÇÃO DO PORTÃO
SEM ESCALA



DET. TRINCO FERROULHO
SEM ESCALA

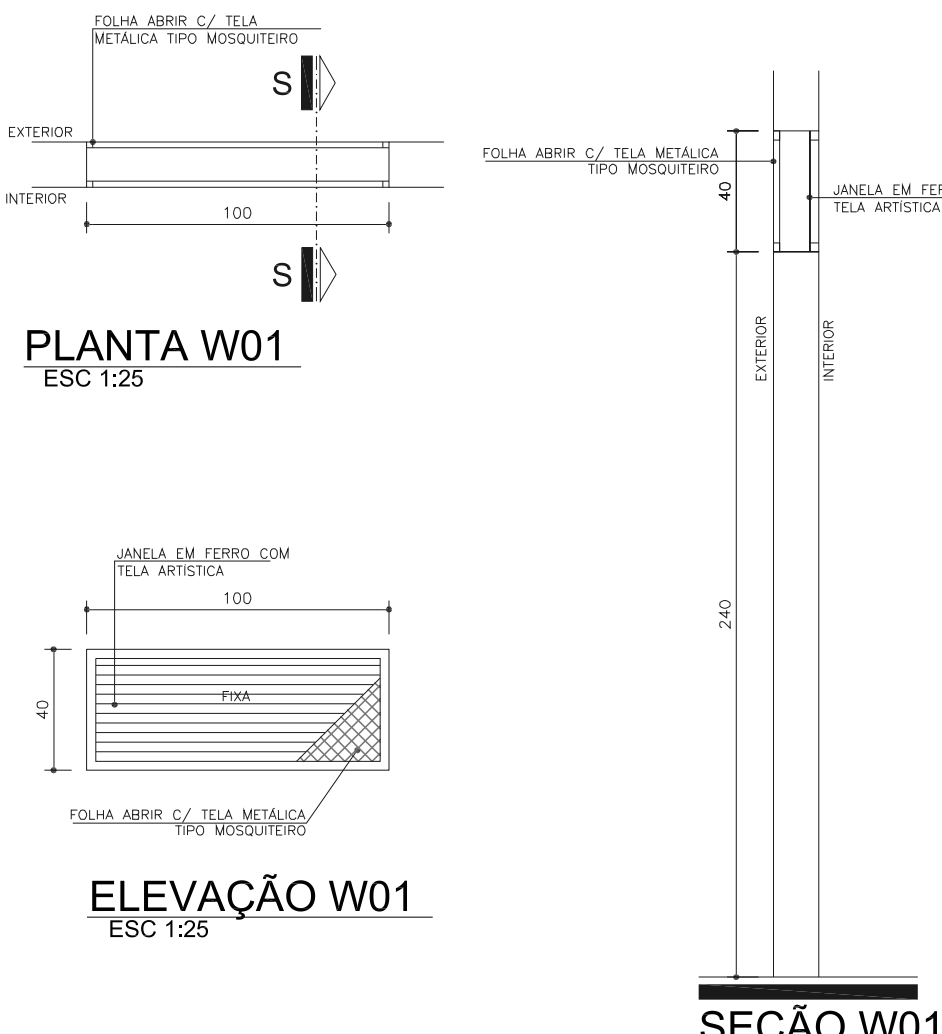


PLANTA JA05
ESC 1:25

ELEVÇÃO JA05
ESC 1:25

CODIGO	LARGURA	ALTURA	PERFIL	MATERIAL	TIPO
JA/05	1,50	0,80	1,80	PERFIL ALUMINIO ANODIZADO NATURAL/VIDRO COMUM TRANSPARENTE 3MM	PROJECTANTE 4 FOLHAS

SEÇÃO PA05
ESC 1:25

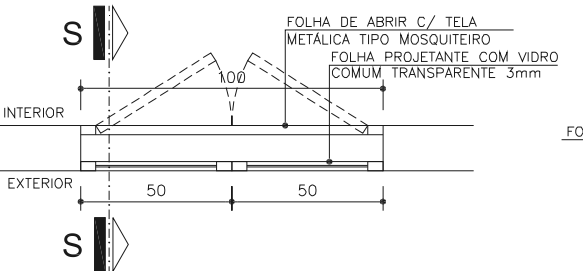


PLANTA W01
ESC 1:25

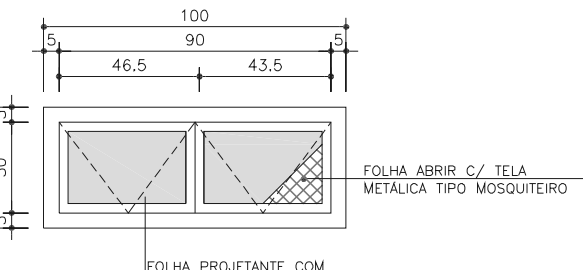
ELEVÇÃO W01
ESC 1:25

COD.	LARGURA	ALTURA	PERFIL	MATERIAL	TIPO
W/01	1,00	0,40	2,40	FERRO/ VENEZIANA FIXA	FIXO

SEÇÃO W01
ESC 1:25

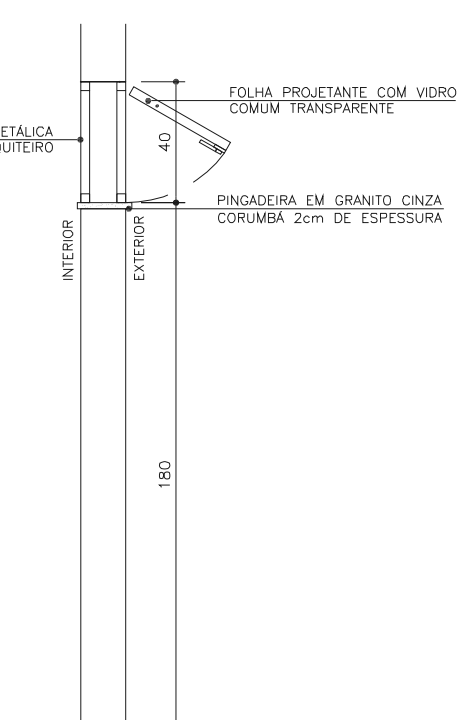


PLANTA JA05
ESC 1:25




ELEVÇÃO JA06
ESC 1:25

CODIGO	LARGURA	ALTURA	PERFIL	MATERIAL	TIPO
JA/06	1,00	0,40	1,80	PERFIL ALUMINIO ANODIZADO NATURAL/VIDRO COMUM TRANSPARENTE 3MM	PROJECTANTE 2 FOLHAS



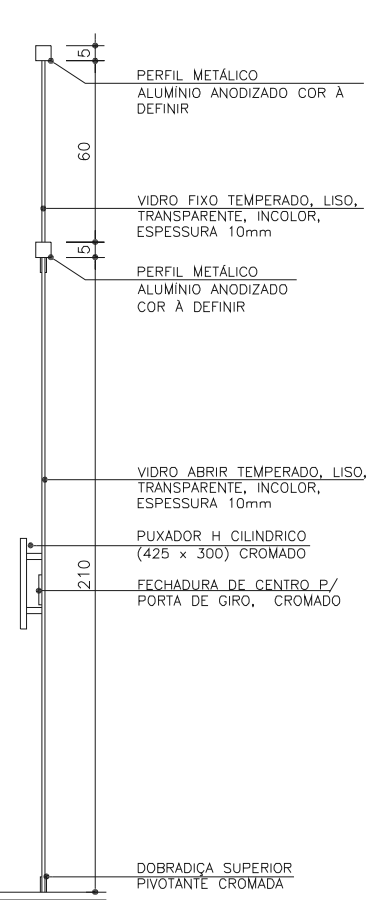
SEÇÃO JA05
ESC 1:25



PLANTA CV04
ESC 1:25

ELEVÇÃO CV04
ESC 1:25

COD.	LARGURA	ALTURA	PERFIL	MATERIAL	TIPO
CV/04	8,60	2,50	---	VIDRO TEMPERADO INCOLOR LISO 10MM	ABRIR 1 FOLHA / FIXO



SEÇÃO CV04
ESC 1:25

PREFEITURA DO MUNICÍPIO DE ITAPEVI

SECRETARIA DE INFRAESTRUTURA E SERVIÇOS URBANOS



Obra: UNIDADE BÁSICA DE SAÚDE - RAINHA

Projeto: IMPLANTAÇÃO

End: AV. ANA ARAÚJO DE CASTRO
RUA EZEQUIEL DIAS SIQUEIRA
AV. VEREADOR FRANCISCO CHAVES

Assunto: DETALHES DAS ESQUADRIAS

Ramon Medrano de Almada
Secretário de Infraestrutura e
Serviços Urbanos

Responsável Técnico
Engº Arthur Chiamante Scheffer
CREA: 5070490790

Responsável Técnico
Engº Arthur Chiamante Scheffer
CREA: 5070490790

ESCALA:
INDICADA

TIPO PROJETO
ARQUITETURA
DATA
FEVEREIRO/2020

PROCESSO PMI
REVISÃO
00

Folha:

9/14